

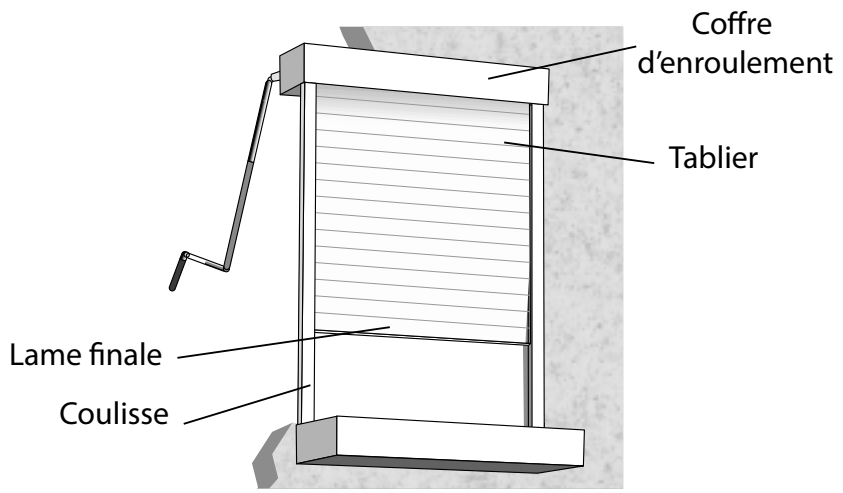


RPI MENUISERIE

AIDE À LA PRISE DE COTES DES VOIETS ROULANTS

DOCUMENT NON CONTRACTUEL NE POUVANT ÊTRE CONSIDÉRÉ COMME UN BON DE COMMANDE
LES COTES RELEVÉES SUR CE DOCUMENT N'ENGAGENT PAS LA RESPONSABILITÉ DE RPI MENUISERIE

PARLONS LE MÊME LANGAGE



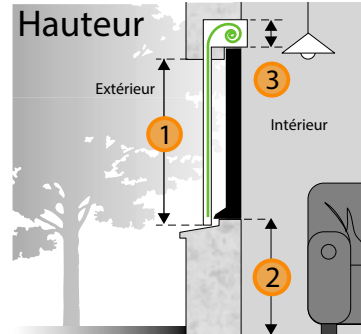
QUEL MODE DE MANŒUVRE ?

- Sangle
- Manivelle
- Tirage direct
- Électrique
- Manœuvre à droite
- Manœuvre à gauche

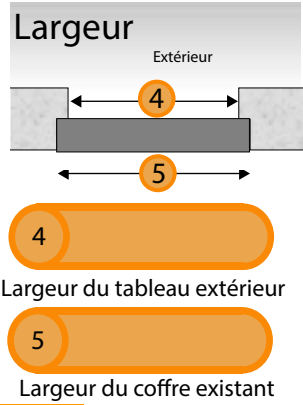
Retrouvez nos fiches pratiques et notre assistance technique en ligne
WWW.RPIMENUISERIE.COM/RESSOURCES-TECHNIQUES

POSE TRADITIONNELLE

En conservant le coffre existant à l'intérieur



- Hauteur d'ouverture à l'aplomb de la réservation
- Hauteur du sol à l'allège
- Réservation déjà existante

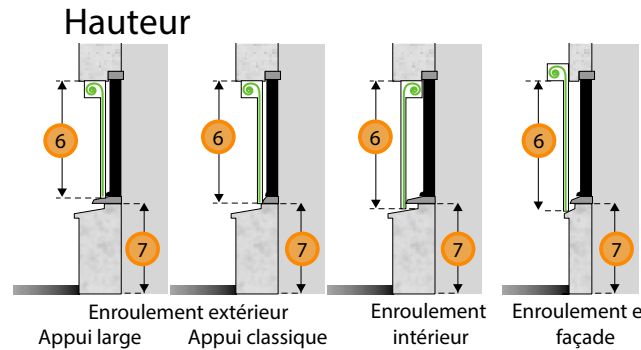


- Largeur du tableau extérieur
- Largeur du coffre existant

Tableau extérieur
Profondeur

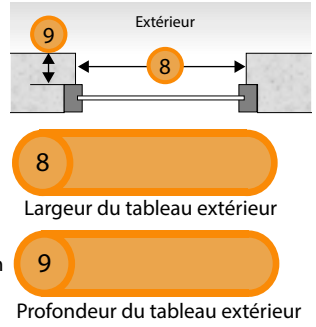
POSE EN RÉNOVATION

Pour une pose du volet roulant en extérieur

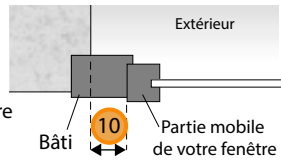


- Hauteur d'ouverture jusqu'à la pièce d'appui ou jusqu'à la maçonnerie
- Hauteur du sol à l'allège

Largeur et profondeur



- Largeur du tableau extérieur
- Profondeur du tableau extérieur
- Largeur de passage pour la commande de manœuvre



Remarques / Observations: